

FORMAZIONE

SCUOLA

LAVORO

Che cos'è?

Perché si deve fare?

Obiettivi

**Codice di
comportamento**

Progetto d'istituto

Che cos'è?

E' una modalità di
didattica integrata tra
il sapere e il saper fare
che si prefigge di...

Dalla teoria alla pratica

- coniugare la preparazione **teorica** con le competenze da spendere in un contesto **lavorativo**
- **arricchire** la formazione acquisita nei percorsi scolastici e formativi con l'acquisizione di competenze spendibili anche nel mercato del lavoro

Che cos'è?

**E' una modalità di
didattica integrata tra
il sapere e il saper fare
che si prefigge di...**

orientamento

sperimentare contesti lavorativi reali con
attività pratica/esperienziale concreta

collegamento

realizzare un organico collegamento
delle istituzioni scolastiche e formative
con il mondo del lavoro e la società civile

offerta formativa e territorio

mettere in relazione ciò che la scuola
offre con i bisogni, le caratteristiche e le
potenzialità del territorio in cui essa si
trova

Perché si deve fare?

OBBLIGO

La legge 107 del 2015 rende obbligatorio un **percorso di 90 ore** sviluppato nell'ultimo triennio

ESAME DI MATURITA'

L'ammissione all'esame di Maturità prevede la **certificazione** dell'intero percorso FSL e la sua indicazione nel **curriculum** dello studente

OBIETTIVI: lo studente...

COMPRENDE

le fasi di un processo lavorativo

FAMILIARIZZA

con gli aspetti organizzativi di una realtà lavorativa

SVILUPPA

capacità creative di problem solving

RICONOSCE

il ruolo del singolo all'interno di un processo

ACQUISISCE

elementi per l'orientamento universitario e professionale



CODICE DI COMPORTAMENTO – rispetto delle regole

LO STUDENTE SI IMPEGNA

Rispettare gli orari e i regolamenti interni dell'azienda

Seguire le indicazioni dei tutor e rivolgersi a loro per ogni necessità

Mantenere un comportamento rispettoso verso tutte le persone della struttura ospitante

adottare le norme comportamentali antinfortunistiche, sulla sicurezza e quelle in materia di privacy previste dal C.C.N.L.;

CODICE DI COMPORTAMENTO – rispetto delle regole

LO STUDENTE SI IMPEGNA

Informare il tutor in caso di trasferte fuori sede per fiere o visite ad altre strutture

Raggiungere autonomamente la sede del soggetto ospitante

Informare subito la struttura ospitante e la scuola in caso di impossibilità a partecipare al tirocinio

Presentare idonea certificazione in caso di malattia

CODICE DI COMPORTAMENTO – rispetto delle regole

LO STUDENTE DICHIARA DI ESSERE CONSAPEVOLE

Le attività da svolgere fanno **parte integrante** del proprio **percorso formativo**

La partecipazione al progetto FSL non crea alcun **rapporto** diretto con la struttura ospitante e che tale rapporto termina al termine del progetto e **non** implica alcun impegno di **assunzione** da parte della struttura ospitante

La Formazione Scuola Lavoro **non** dà diritto a **compensi** o indennizzi

CODICE DI COMPORTAMENTO – rispetto delle regole

LO STUDENTE DICHIARA DI ESSERE CONSAPEVOLE

È stato informato in merito ai **rischi** aziendali sulla **sicurezza del lavoro**, ai sensi del D. Lgs. 81/08 e successive modificazioni.

In caso di **episodi gravi**, l'esperienza può essere **sospesa** in accordo con la struttura ospitante.

Delle coperture assicurative durante i trasferimenti e la permanenza nella struttura ospitante

CODICE DI COMPORTAMENTO – rispetto delle regole

LO STUDENTE SI IMPEGNA

Completare puntualmente in tutte le sue parti la documentazione

<https://liceodalpiaz.edu.it/wp-content/uploads/2021/08/Modello-attestazione.pdf>

<https://liceodalpiaz.edu.it/wp-content/uploads/2021/08/RELAZIONE-DELLALUNNO.doc>

Consegnare all'azienda la scheda di valutazione e richiederne successivamente il ritorno:

<https://liceodalpiaz.edu.it/wp-content/uploads/2021/08/Modello-valutazione.pdf>





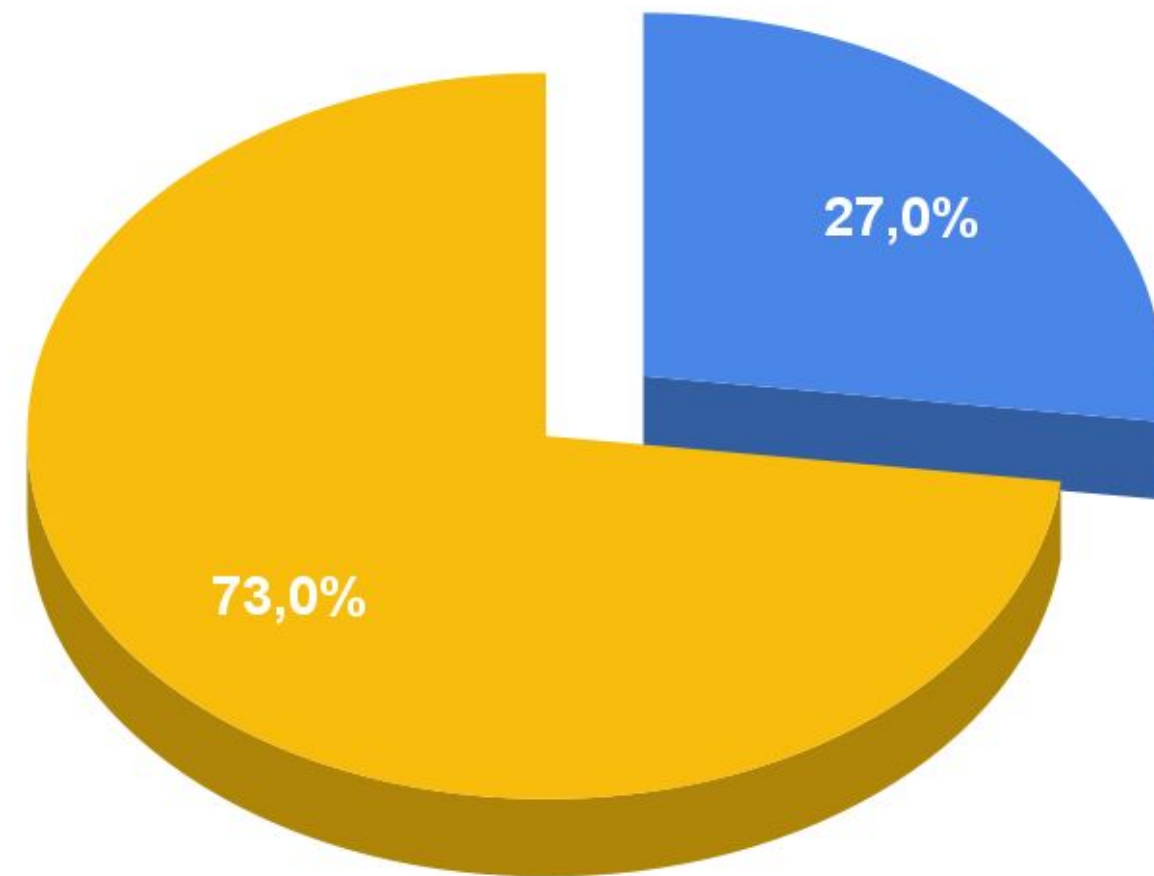
Per approfondire

<https://alternanza.miur.gov.it/>



Progetto d'istituto

- Formazione interna
- Formazione esterna



obbligatorie per legge 90 ore

110 ore da svolgere durante l'ultimo triennio

Quattro aree per rispondere alla eterogeneità di interessi :

- ⇒ socio-sanitaria
- ⇒ aziendale
- ⇒ servizi
- ⇒ territorio

È stata programmata la **formazione interna** che sviluppa temi di carattere generale e temi specifici per classe e per gruppi di lavoro

Progetto d'istituto

si riconosce la validità di:

In questi casi è possibile costruire il progetto formativo tenendo in considerazione le attività che gli allievi svolgono

Attività svolte dalla scuola in collaborazione con esterni.

Erasmus +


Studio presso conservatori musicali

Periodo di studio all'estero

Atleta di rilevanza nazionale

Progetto d'istituto


ALCUNI PROGETTI APPROVATI

- **PROGETTO RYLA JUNIOR:** Il progetto, destinato ad alcuni studenti selezionati in base ai risultati scolastici e alle capacità di leadership positiva, verrà attivato nel mese di settembre. La selezione avverrà dopo gli scrutini di giugno e gli studenti scelti riceveranno un'email di invito.
 - **PROGETTO CORO:** verrà riconosciuta l'attività per 20 ore
 - **PROGETTO PODCAST:** verrà riconosciuta l'attività per 20 ore
 - **PROGETTO PEER TO PEER:** attività strutturata di mutuo insegnamento che prevede che un alunno del 3° o 4° anno (tutor) insegni a un gruppo di 3/4 alunni del primo anno (tutees). Verrà riconosciuta l'attività per circa 40 ore (compresa la formazione).
- 

Progetto d'istituto

ALCUNI PROGETTI APPROVATI

La partecipazione ai progetti elencati non consentirà il raggiungimento del monte ore previsto dalla FSL, sarà pertanto necessario completare, nell'anno successivo, con altri progetti che possono prevedere anche un monte ore ridotto, quali ad esempio:

- Centro Internazionale del Libro Parlato CILP
 - Fondaco per Feltre
 - Museo
 - Attività on line su piattaforme dedicate
- 

Cosa fare in TERZA



FORMAZIONE

Frequentare i corsi di formazione

- sicurezza specifica (8 ore con test finale)
- primo soccorso (6 ore in presenza)
- competenze informatiche (2 ore tranne scienze applicate)



PENSARE

Cominciare a pensare cosa vorrei fare in stage l'anno successivo

Cosa fare in QUARTA



FORMAZIONE

- ❑ Completare la formazione interna sul mondo del lavoro, diritti e doveri

CONTATTI


Essere attento ai tempi di consegna indicati

Fornire recapiti effettivamente utilizzati

Rispondere alle mail, telefonate e whatsapp

dello staff e dei tutor

Cosa fare in QUINTA



FORMAZIONE

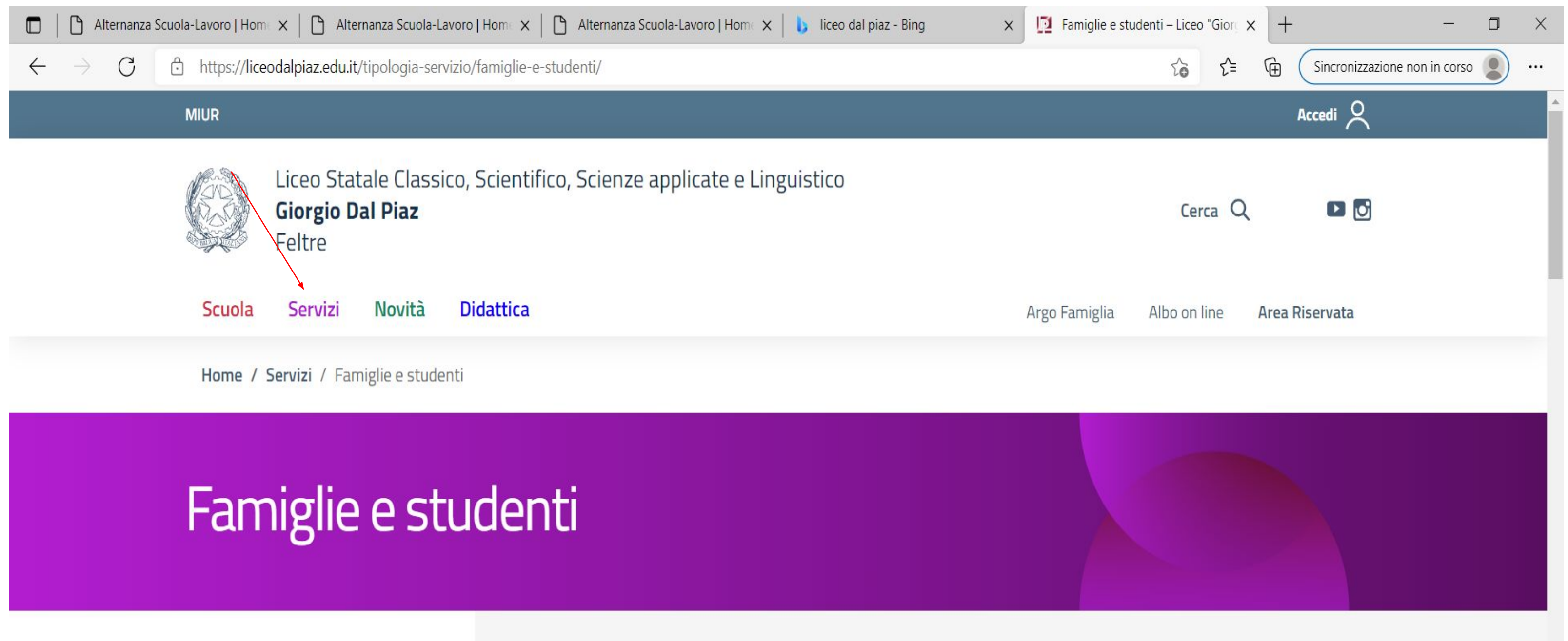
- ❑ Completare la formazione interna su:
 - curriculum vitae e colloquio di lavoro

CONTATTI

- ❑ Predisporre i materiali e definire le modalità di presentazione (relazione, documento multimediale,)
dell'esperienza FSL all'Esame di
Maturità

Accedi al sito del Liceo

<https://liceodalpiaz.edu.it/tipologia-servizio/famiglie-e-studenti/page/2/>



The screenshot shows a web browser window with multiple tabs. The active tab is titled "liceo dal piaz - Bing". The address bar shows the URL: <https://liceodalpiaz.edu.it/tipologia-servizio/famiglie-e-studenti/>. The page header includes the MIUR logo and an "Accedi" button with a user icon. The main content area features the school's logo and name: "Liceo Statale Classico, Scientifico, Scienze applicate e Linguistico Giorgio Dal Piaz Feltre". Below the name are navigation links: "Scuola", "Servizi", "Novità", and "Didattica". On the right side, there are social media icons for YouTube and Instagram, a search bar labeled "Cerca", and links for "Argo Famiglia", "Albo on line", and "Area Riservata". A breadcrumb trail reads "Home / Servizi / Famiglie e studenti". The main heading of the page is "Famiglie e studenti" displayed in white text on a purple background.

Accedi al sito del Liceo

Servizi - Famiglie e studenti

TIPOLOGIA

- Famiglie e studenti
- Personale scolastico



Attività rivolte agli studenti della scuola secondaria di primo grado



Percorsi per le Competenze Trasversali e l'Orientamento

Avvicinarsi al mondo del lavoro e dell'università in modo guidato

Ricordiamo che per qualsiasi dubbio, richiesta,
comunicazione in relazione all'attività FSL potete
contattarci all'indirizzo mail

alternanzaPCTO@liceodalpiaz.edu.it

oppure rivolgervi al tutor di classe

FORMAZIONE

SCUOLA

LAVORO

*Grazie per
l'attenzione*